



ENVISION CONTRA COSTA 2040

Environmental Justice Community Meetings

February 17, 2021: Food, Health Services, Recreation, Air Quality, and
Hazardous Materials

TODOS SON BIENVENIDOS انتم مرحبا بكم هنا
YOU ARE WELCOME HERE
你在这里是受欢迎的! **ku soo dhawaada halka**
Vi ste dobrodošli ovdje អ្នកពិតជាទទួលស្វាគមន៍នៅទីនេះ
Hân hoan chào đón các em Học Sinh

Interpretation (Computer)

Access interpretation
Then select your preferred language option to listen to interpreter

Zoom Meeting

Participants (2)

- Lindsey Klein (Host, me)
- Ricardo (Interpreter)

Off

- ✓ EN English
- CH Chinese
- FR French
- GE German

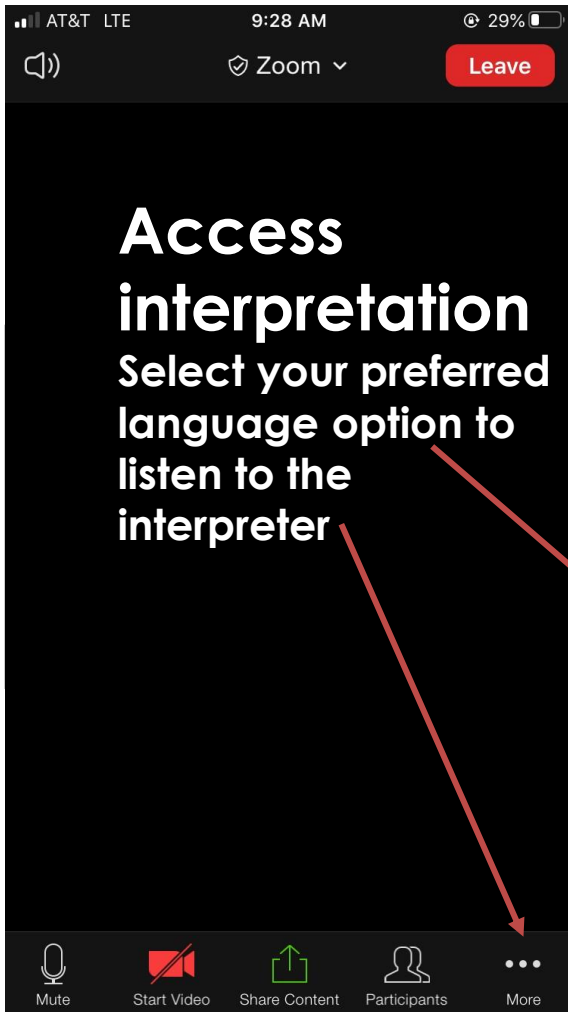
Mute Original Audio

EN English

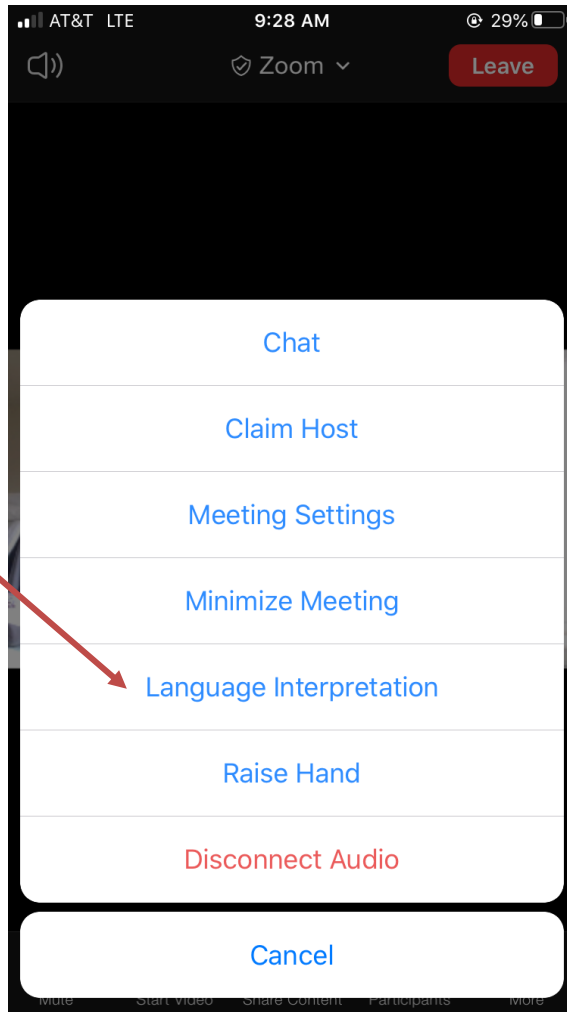
Mute Start Video Security Participants Chat Share Screen Polling Record Closed Caption Breakout Rooms Interpretation End

Interpretation (Smart Phone/Tablet)

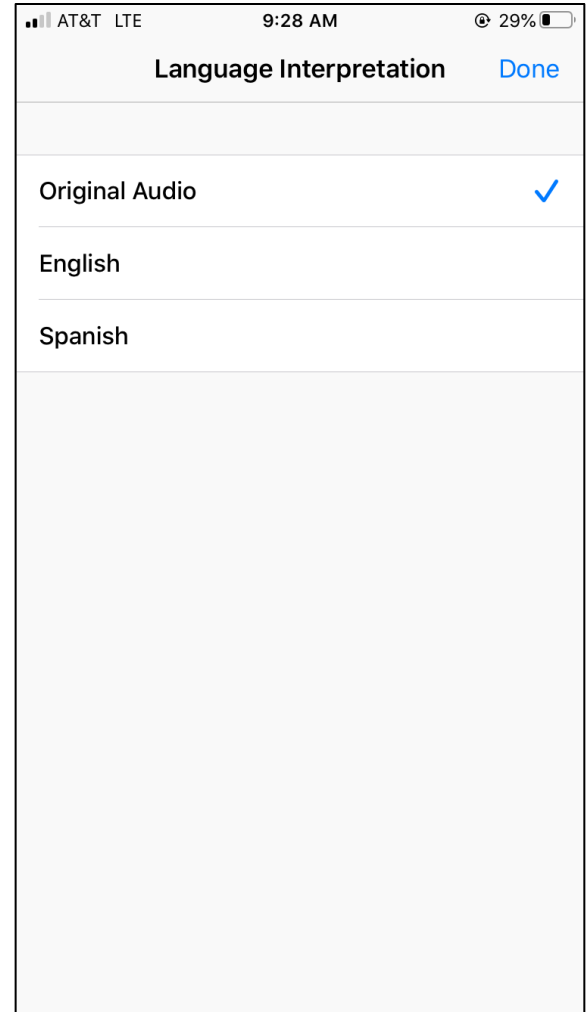
Step 1



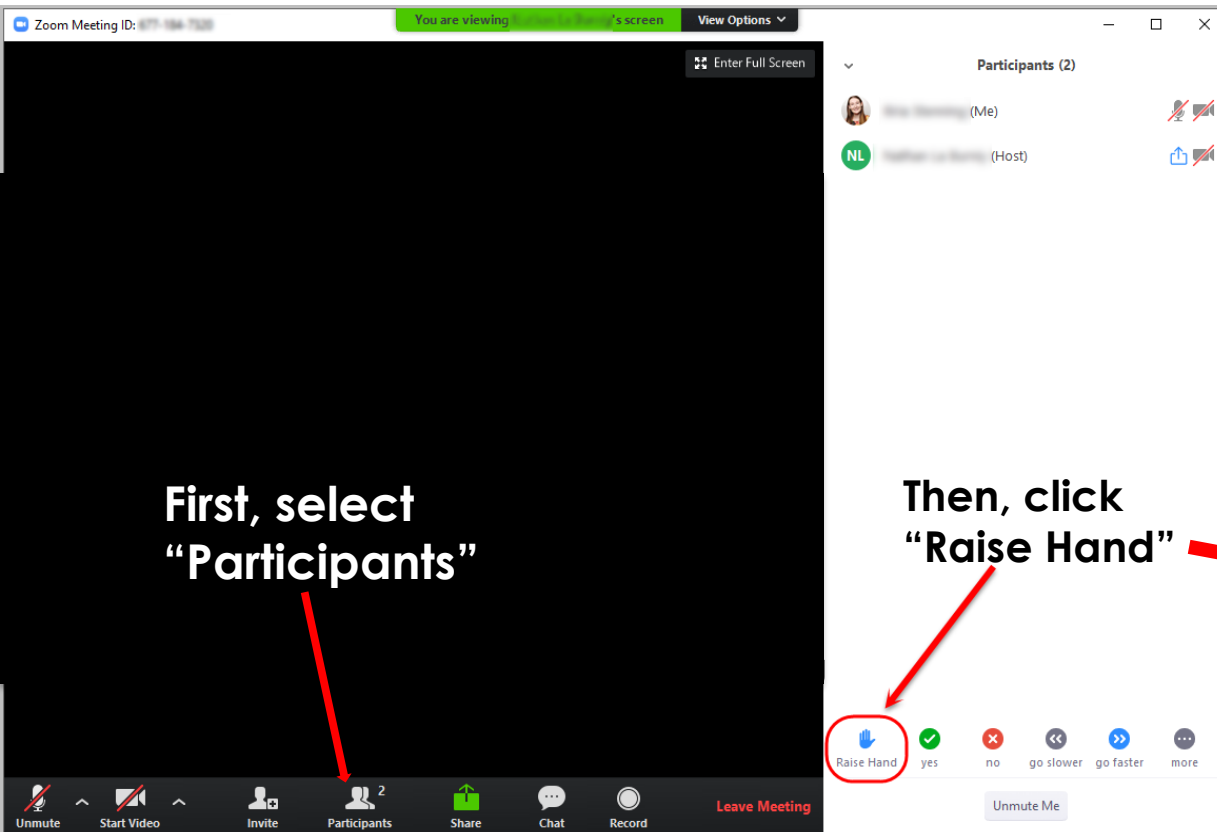
Step 2



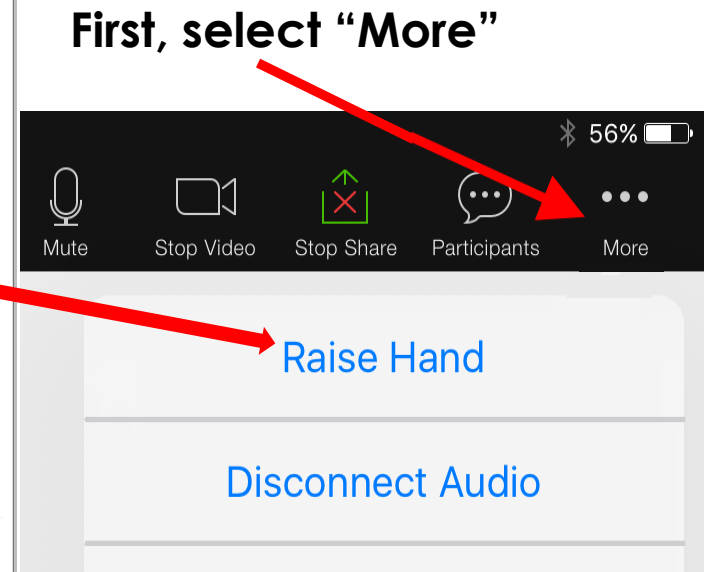
Step 3



Raise Hand Function



Computer



Smart Phone/ Tablet

Today's Agenda

- » Presentation (15 min)
- » Questions and Answers (10 min)
- » Small Group Discussions (70 min)
- » Reports Back (15 min)
- » Next Steps and Recap (5 min)



Envision Contra Costa 2040



**General
Plan**



**Zoning
Code**



**Climate
Action
Plan**

Environmental Impact Report

What is the General Plan?

- » Guides development and conservation in the unincorporated County

What is the Climate Action Plan (CAP)?

- » Sets greenhouse gas (GHG) emissions reduction targets for the unincorporated county

What is the Zoning Code?

- » Regulations that control physical development on an individual site



Senate Bill 1000

What is Environmental Justice?



The fair treatment of people of all races, cultures, and incomes with respect to the development, adoption, implementation, and enforcement of environmental laws, regulations, and policies.



CALIFORNIA GOVERNMENT CODE §65040.12(E)

Pollution
burden



Low-
income
area



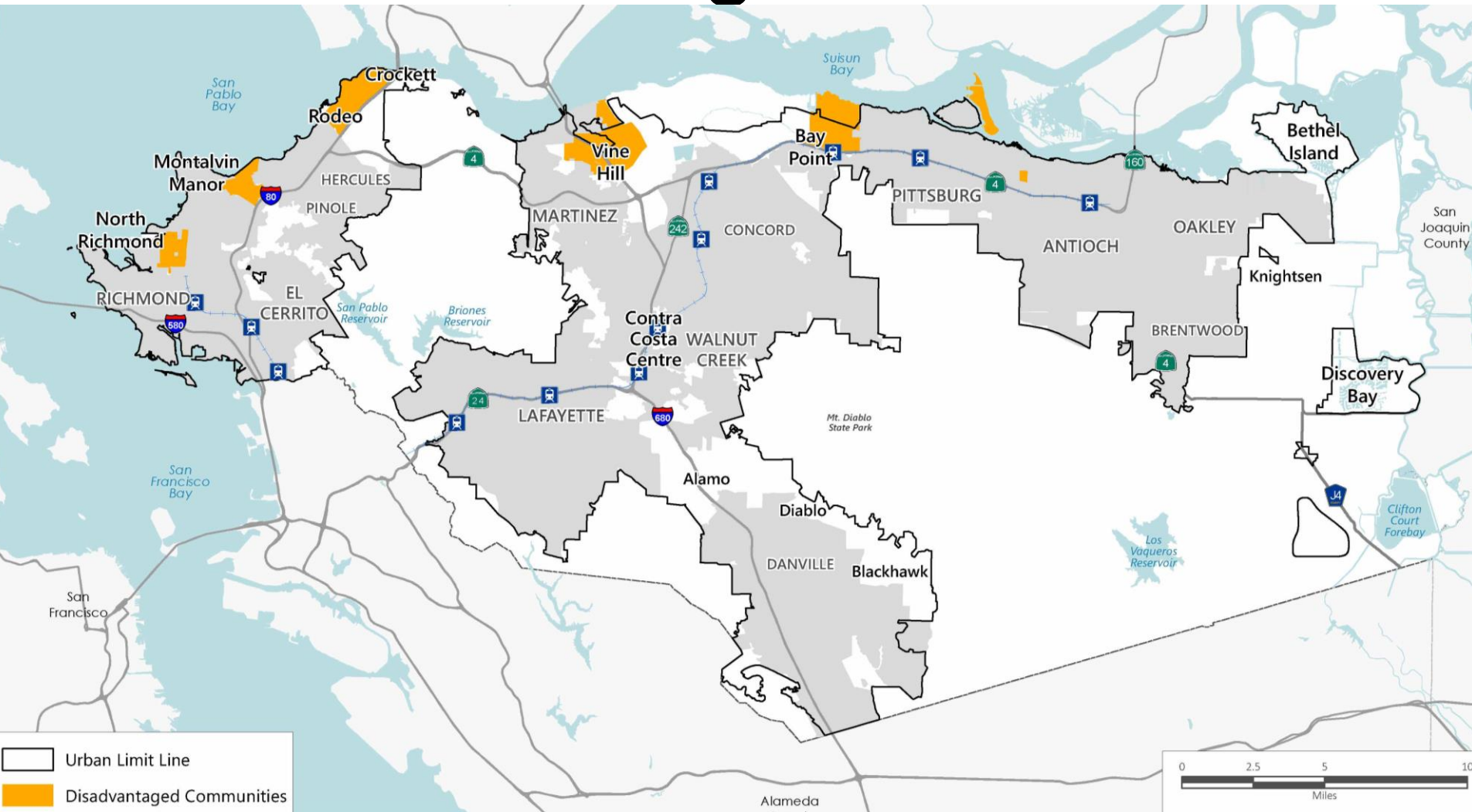
“Disadvantaged
community”

Senate Bill 1000

- » **In impacted communities:**
 - Reduce pollution exposure and improve air quality
 - Promote public facilities
 - Promote food access
 - Promote safe and sanitary homes
 - Promote physical activity
- » **Engage the community in decision-making**
- » **Prioritize improvements and programs that address needs in disadvantaged communities**



Draft “Disadvantaged” Communities



Community Profiles

BAY POINT | CONTEXTO (CONTINUADO)

2

Peligros/Riesgos

- Calidad del Aire Debido al Aumento de las Emisiones del Comercio y Diseño
- Inundación Costera
- Calo Excesivo
- Inundamiento
- Peligros para la Salud Humana
- Deslizamientos de Tierra y Flujos de Escombros
- Subida del Nivel del Mar
- Riesgos Sísmicos
- Fuego Incontrolado

Vulnerabilidades Principales

- Hogares con costos elevados y hogares en situación de pobreza y personas con enfermedades crónicas son vulnerables a inundaciones costeras.
- Hogares con costos elevados y hogares en situación de pobreza son vulnerables a deslizamientos de tierra y flujos de escombros.
- Hogares en situación de pobreza, hogares con costos elevados, y hogares de bajos ingresos son vulnerables a sudest del nivel del mar.
- Hogares en situación de pobreza son vulnerables a riesgos sísmicos.
- Las personas sin hogar son vulnerables a fogos incontrolados.
- Al línea de Amtrak, vecindarios conectados por una carretera de acceso único, la librería y la estación de autobuses son vulnerables a inundaciones costeras.
- Al línea de Amtrak, vecindarios conectados por una carretera de acceso único, la librería, la parada de Bay Point BART, y edificios comerciales son vulnerables a subida del nivel del mar.
- Acceso de tránsito público, servicios de agua potable y residual, servicios de entrega de energía, y servicios de eliminación de residuos sólidos son vulnerables a múltiples riesgos.

La información en esta página presenta un resumen de los peligros y las vulnerabilidades en Bay Point basado en el Aseso de Vulnerabilidades del Condado de Contra Costa; por favor vea el **Aseo de Vulnerabilidades** en línea para una descripción de estos riesgos y vulnerabilidades.



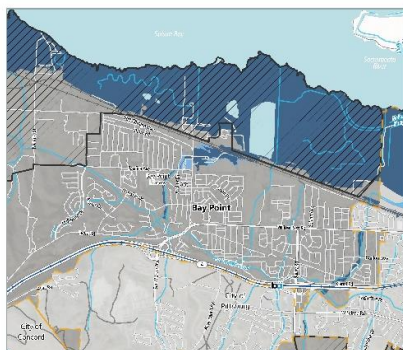
Tráfico en la autopista 4 muestra peligros de la calidad del aire para los residentes de Bay Point. Foto tomada por Tish Dominguez.



Partes de Bay Point son vulnerables a los riesgos de fogos incontrolados. Industrias locales también presentan riesgos de accidentes.



Comunicados y estructuras de Bay Point son vulnerables a los riesgos sísmicos. Muchas comunidades e instalaciones son vulnerables a las inundaciones en Bay Point.



ZONAS DE INUNDACIÓN

Zonas de Riesgo de Inundación

- Zona de inundación de 100 años
- Zona de inundación de 500 años
- Áreas de Peligro Indeterminado pero Posible de Inundaciones
- Agua
- Áreas no incorporadas
- Ciudades Incorporadas
- Línea de Límite Urbano
- Afuera de la Línea de Límite Urbano
- Ruta de BART
- Ferrocarril
- Arroyos y Drenajes
- Estaciones de BART

Una zona de inundación de 100 años representa un 1% de probabilidad de inundación en cualquier año dado. Una zona de inundación de 500 años representa un 0.2% de probabilidad de inundación en cualquier año dado.

Modificado de: NOAA, 2010; Contra Costa County, 2010; Escondido, 2010.

agua potable, alpe las estaciones del cumplimiento. Después de una fuerte sequía de parte de la comunidad, la campaña privada de agua local comenzó a comprar agua tratada, y hoy en día la compañía de agua cumple con todos los estándares de calidad del agua. Sin embargo, los residentes aún tienen inquietudes sobre los malos sabores y olores en el agua, que puede ser el resultado de un stock de vivienda de envejecimiento con tuberías y accesorios de agua dañados.

CONTEXTO (CONTINUADO)

3

PRECIDIA

La comunidad de desventaja bajo la ley de integración de la justicia ambiental en el Plan de las comunidades han experimentado negligencia y despojo de recursos económicos en estas comunidades.

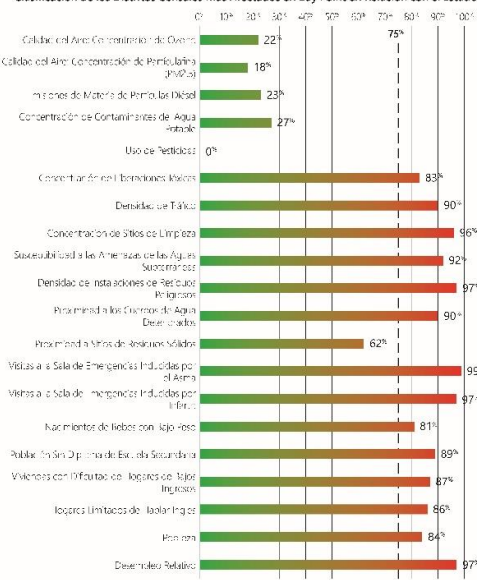
La acción de Bay Point como una comunidad de la pobreza, con detalles adicionales en los datos estatales de CalEnviroScreen, da un indicador en comparación con el resto de las comunidades en las que la ley del 75 por ciento o más. Aunque Bay Point, este gráfico presenta sólo el distrito.

La acción de Bay Point como una comunidad de la pobreza, con detalles adicionales en los datos estatales de CalEnviroScreen, da un indicador en comparación con el resto de las comunidades en las que la ley del 75 por ciento o más. Aunque Bay Point, este gráfico presenta sólo el distrito.

Los residentes de Bay Point durante mucho tiempo han estado preocupados por la calidad del agua potable, alpe las estaciones del cumplimiento. Después de una fuerte sequía de parte de la comunidad, la campaña privada de agua local comenzó a comprar agua tratada, y hoy en día la compañía de agua cumple con todos los estándares de calidad del agua. Sin embargo, los residentes aún tienen inquietudes sobre los malos sabores y olores en el agua, que puede ser el resultado de un stock de vivienda de envejecimiento con tuberías y accesorios de agua dañados.

INDICADORES DE COMUNIDADES DESFAVORECIDAS (2017)

Clasificación de los Distritos Censales Más Afectados en Bay Point en Relación con el Estado



envisioncontracosta2040.org/documents/#community-profiles

Draft Policy Topics

- » Social and economic advantages
- » Healthy food
- » Safe and sanitary homes
- » Jobs and economic stability
- » Community engagement
- » Safe, affordable, and multi-modal transportation



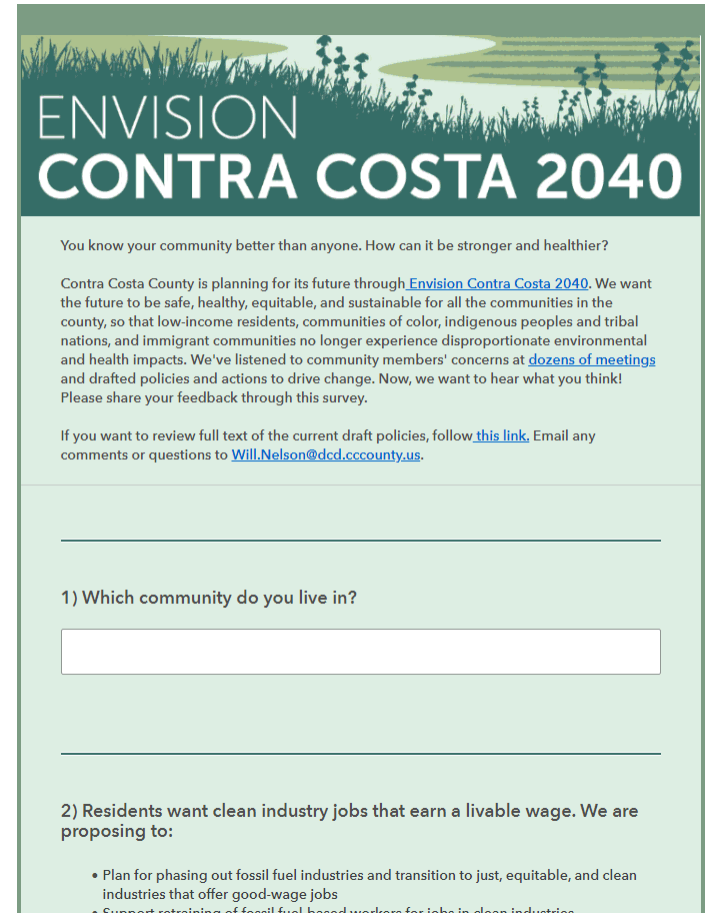
Draft Policy Topics

- » Public facilities, infrastructure, and services
- » Health services
- » Recreational activities and parks
- » Air quality
- » Safety from hazards and hazardous materials



Community Input to Date

- » Collected feedback in this survey – live until 2/28!
envisioncontracosta2040.org/survey
- » Met with community-based organizations to collect input and promote survey
- » Highlights from input to date will be presented in small groups



**ENVISION
CONTRA COSTA 2040**

You know your community better than anyone. How can it be stronger and healthier?

Contra Costa County is planning for its future through [Envision Contra Costa 2040](#). We want the future to be safe, healthy, equitable, and sustainable for all the communities in the county, so that low-income residents, communities of color, indigenous peoples and tribal nations, and immigrant communities no longer experience disproportionate environmental and health impacts. We've listened to community members' concerns at [dozens of meetings](#) and drafted policies and actions to drive change. Now, we want to hear what you think! Please share your feedback through this survey.

If you want to review full text of the current draft policies, follow [this link](#). Email any comments or questions to Will.Nelson@dcd.cccounty.us.

1) Which community do you live in?

2) Residents want clean industry jobs that earn a livable wage. We are proposing to:

- Plan for phasing out fossil fuel industries and transition to just, equitable, and clean industries that offer good-wage jobs
- Support retraining of fossil fuel-based workers for jobs in clean industries

Small Group Discussions

- » You will be assigned into small groups/breakout rooms
- » Work in small groups to review draft policy guidance and provide feedback
 - Notetakers will record comments
 - Designate a spokesperson
 - Watch the time (but we will also alert you with time checks)
- » Regroup and report back after discussion
- » One small group will be in Spanish if that is your preference.

Small Group Discussions

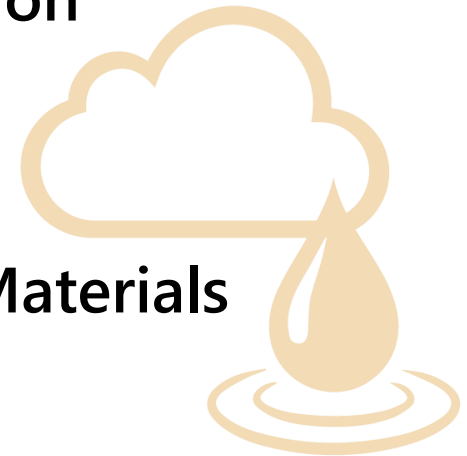
» Topic #1: Food

- 20 minutes



» Topic #2: Health Services and Recreation

- 20 minutes



» Topic #3: Air Quality and Hazardous Materials

- 20 minutes

Conversation Guidelines

- » Speak from your own experience
- » Listen to understand each other
- » Respect differences; be curious
- » Let everyone participate
- » Your questions are valuable

How can I give more input?

envisioncontracosta2040.org/survey

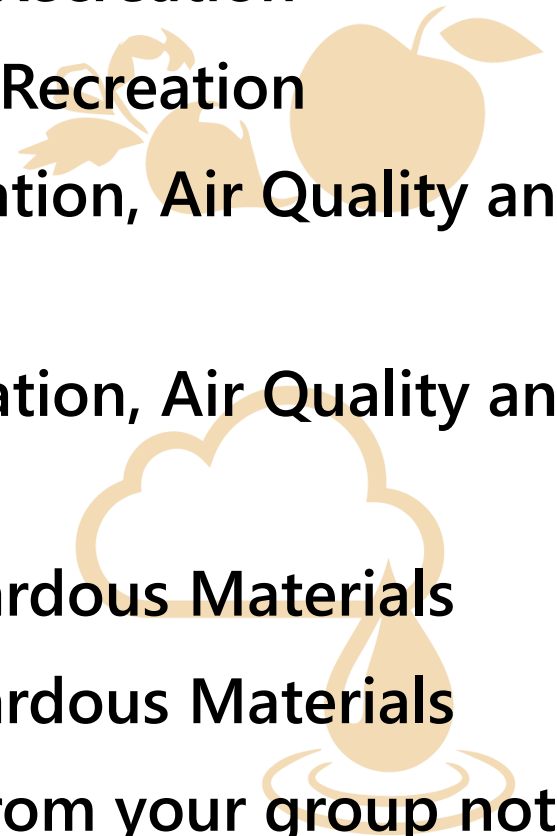
» Feedback on big ideas

AND / OR

» Detailed comments on individual policies and actions

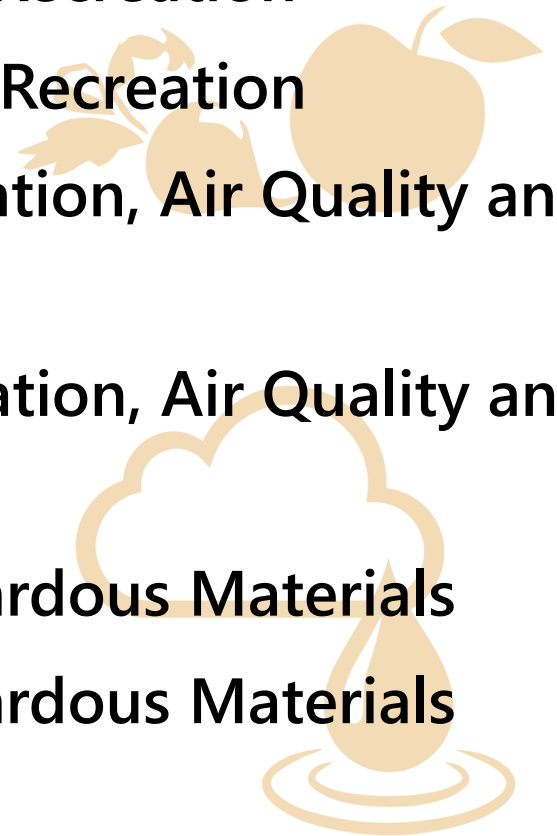
Questions & Answers

Small Group Reports Back

- » Group 1: Food, Health Services and Recreation
 - » Group 2: Food, Health Services and Recreation
 - » Group 3: Health Services and Recreation, Air Quality and Hazardous Materials
 - » Group 4: Health Services and Recreation, Air Quality and Hazardous Materials
 - » Group 5: Food, Air Quality and Hazardous Materials
 - » Group 6: Food, Air Quality and Hazardous Materials
 - » All groups: Add any original ideas from your group not already mentioned
- 
- A decorative illustration in the background on the right side of the slide. It features a stylized orange apple with a green leaf at the top right. Below the apple is a white cloud with an orange outline. At the bottom right is a large orange water drop with concentric circles around its base, suggesting a ripple.

Small Group Reports Back

- » Group 1: Food, Health Services and Recreation
- » Group 2: Food, Health Services and Recreation
- » Group 3: Health Services and Recreation, Air Quality and Hazardous Materials
- » Group 4: Health Services and Recreation, Air Quality and Hazardous Materials
- » Group 5: Food, Air Quality and Hazardous Materials
- » Group 6: Food, Air Quality and Hazardous Materials
- » All groups: Any additional ideas?
- » Use “Reactions” button at bottom to show support



What's Next?

» February 2021

- Sustainability Commission meeting 2/22/21
- Continue online surveys until 2/28/21

» March 2021

- Board of Supervisors Sustainability Committee meeting to review/consider feedback 3/22/21

» Spring 2021 through 2022

- Draft General Plan, additional public review and feedback

Helpful Links

- » Project website: envisioncontracosta2040.org
- » Online survey: envisioncontracosta2040.org/survey
- » Video upload page: envisioncontracosta2040.org/what-does-environmental-justice-mean-to-you-video
- » Draft policies and actions & draft community profiles: envisioncontracosta2040.org/documents

Keep in Touch!

- » Sign up for our email list:
envisioncontracosta2040.org/online-engagement
- » Email Will Nelson, Principal Planner, Contra Costa County: Will.Nelson@dcd.cccounty.us
(925) 674 - 7791



ENVISION CONTRA COSTA 2040

Environmental Justice Community Meetings

February 17, 2021: Food, Health Services, Recreation, Air Quality, and
Hazardous Materials